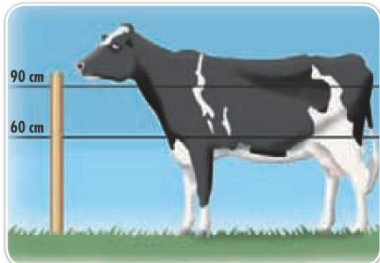


## Enclos de vaches laitières



La clôture mesure entre 0,85 m et 1,05 m de hauteur et comporte 1 à 2 fils.

## La clôture électrique:

### l'alternative par excellence pour la contention de tous les animaux

Les clôtures électriques conviennent à la contention ou protection de presque toutes les espèces animales.

Les clôtures ne se différencient que par la taille, le nombre de rangées de fils et, parfois, le matériel utilisé.

On différencie aussi les contours extérieurs des clôtures des segments intérieurs.

Vous trouverez dans les pages suivantes des conseils qui vous permettront de déterminer le nombre et la hauteur des fils de clôture nécessaires à la construction de clôtures extérieures pour les principales espèces animales.

En ce qui concerne les clôtures intérieures, vous pouvez opter pour une clôture de 10 à 15 cm plus basse et qui aura éventuellement un fil de moins.

Nous nous tenons à votre disposition pour toute demande touchant à la contention.

## Enclos de bovins et vaches allaitantes



La clôture mesure entre 1,30 m et 1,60 m de hauteur et comporte 2 à 3 fils.

## Enclos de poneys




La clôture pour poneys ou petits chevaux mesure entre 1,05 m et 1,30 m de hauteur et comporte 1 à 3 fils.

## Enclos de chevaux



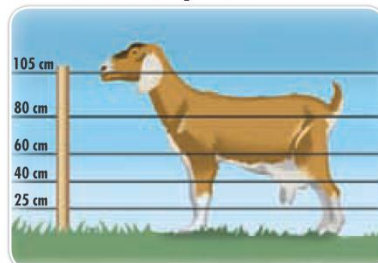
La clôture mesure entre 1,30 m et 1,60 m de hauteur et comporte 2 à 3 fils.

## Enclos d'ovins




La clôture mesure entre 0,90 m et 1,05 m de hauteur et comporte 4 à 5 fils.

## Enclos de caprins



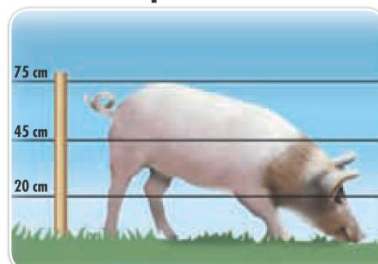
La clôture mesure entre 1,05 m et 1,20 m de hauteur et comporte 4 à 6 fils.

## Enclos de volailles



La clôture mesure selon les aptitudes de vol des espèces aviaires entre 0,55 m et 0,85 m de hauteur (éventuellement jusqu'à 1,20 m) et comporte 3 à 4 fils.

## Enclos de porcins



La clôture mesure entre 0,55 m et 0,75 m de hauteur et comporte 2 à 3 fils. Les clôtures pour porcs domestiques doivent être doublées d'une 2e clôture qui forme un vide sanitaire et les protège des contacts avec les animaux sauvages.

### Enclos de contention ou protection : chats



La clôture mesure entre 0,55 m et 0,75 m de hauteur et comporte 3 à 4 fils.

### Enclos de contention ou protection: petits chiens



La clôture mesure entre 0,55 m et 0,75 m de hauteur et comporte 3 à 4 fils.

### Enclos de contention ou protection: gros chiens



La clôture mesure entre 0,85 m et 1,05 m de hauteur et comporte 2 à 4 fils.

## Veut-on garder les animaux ou s'en garder?

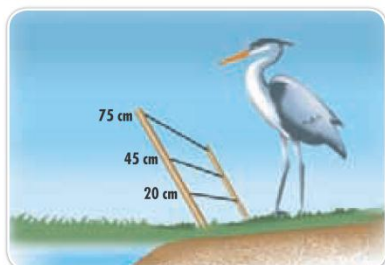
Il y a une différence fondamentale à faire quand on utilise des clôtures électriques : il faut savoir si les animaux doivent se trouver à l'intérieur ou à l'extérieur du périmètre de garde.

Il est toujours plus facile de contenir des animaux à l'intérieur du périmètre de garde.

Les animaux s'habituent en peu de temps à la clôture et on peut être sûr qu'ils la respectent. Au contraire, si les animaux sont à l'extérieur du périmètre de garde, on peut s'attendre à ce que certains d'entre eux, qui ne connaissent pas encore ce système, s'approchent de la clôture. Dans ce cas, le choc électrique qu'ils


recevront devra être suffisamment fort pour leur inculquer un respect durable de la clôture. C'est la raison pour laquelle on veillera toujours à utiliser des électrificateurs particulièrement puissants pour les clôtures de protection.

### Protection contre les hérons



La clôture mesure environ 0,75 m de hauteur et comporte 2 à 3 fils. Si la berge est meuble, il faudra incliner la clôture en direction du plan d'eau.

### Protection contre les chevreuils



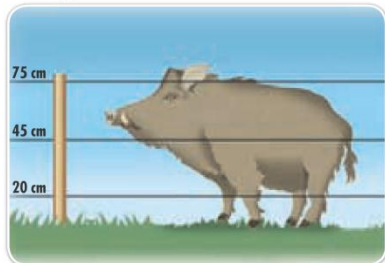
La clôture mesure jusqu'à 1,40 m de hauteur et comporte 4 à 6 fils.

### Protection contre les grands cervidés




La clôture mesure jusqu'à 1,50 m de hauteur et comporte 5 fils.

### Protection contre les sangliers



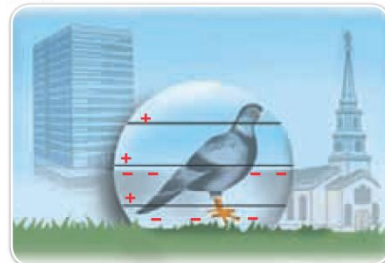
La clôture mesure entre 0,55 m et 0,75 m de hauteur et comporte 2 à 3 fils.

### Protection contre les lapins



La clôture de protection contre les lapins et les lièvres mesure environ 0,55 m de hauteur et comporte 3 fils. Pour empêcher que les lapins creusent un tunnel sous la clôture, on peut installer à même le sol un fil juste en-dessous de la clôture et le relier à la terre. La clôture doit être légèrement inclinée en direction de l'animal.

### Protection contre les pigeons



La clôture, pour empêcher les pigeons d'accéder aux façades des bâtiments, comporte 1 à 3 fils posés sur une surface conductrice reliée à la terre.